

Regional radiolytting gjennom slukkeåret

Kvartal 4 2017



Bakgrunn

- Denne oversikten beskriver utviklingen i radiolytting på regionalt nivå med oppdaterte tall fra Q4 2017. Medietilsynet har utarbeidet oversikten på bakgrunn av tallmateriale tilsynet har mottatt fra Kantar Media.
- Kantar Media måler radiolytting på regionalt- og lokalt nivå med 45.000 årlige telefonintervju (CATI*) i Forbruker & Media (F&M). CATI-målingene representerer derfor de offisielle lyttertallene for norske lokalradioer og hvordan riksradioene gjør det lokalt. (Kilde: Kantar Media)



Begreper

- Daglig dekning: Andel av befolkningen som har lyttet til en gitt kanal i løpet av en gjennomsnittsdag.



Oversikt over kanaler i undersøkelsen

NRK

P4 Gruppen

Bauer Media

De fem trad.	Nisjekanaler	
NRK P1	NRK Alltid Nyheter	P9 Retro
NRK P2	NRK mP3	P10 Country
NRK P3	NRK P1 Distriktssendinger	NRJ (riks, Oslo, Bergen, Trondheim)
P4	NRK Klassisk	Kiss
Radio Norge	NRK P13	Radio Rock
	NRK P1+	Norsk Pop
	P5 Hits (riks, Oslo, Bergen, Trondheim)	Radio Topp 40
	P6 Rock	Radio Vinyl
	P7 Klem (riks, Oslo, Trondheim)	Radio Soft
	P8 Pop	



Oversikt over kanaler i undersøkelsen

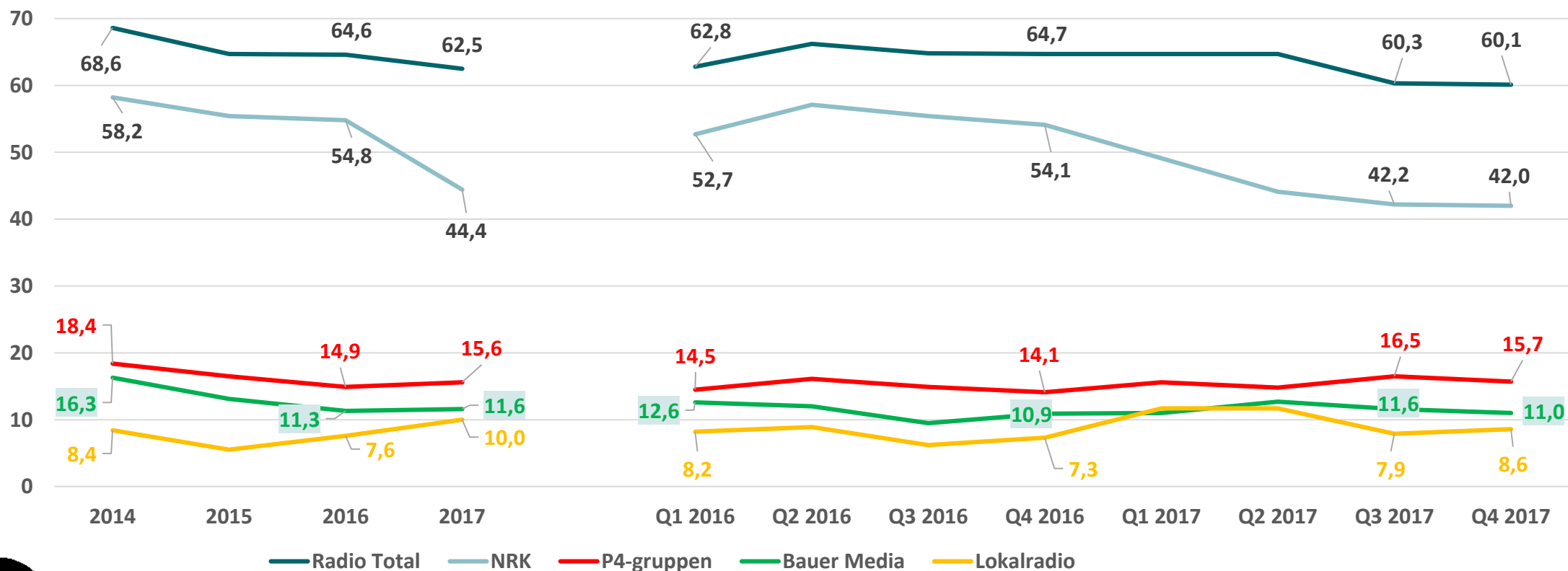
Region 1	Region 2	Region 3	Øvrige kanaler
Region 4	Region 5	Region 6	
Radio Bodø	SolørRadioen		Radio Sørvest
1 FM Molde	TrysilRadioen		Ordentlig Radio (fra 03.01.17)
Nea Radio	ØsterdalsRadioen		Radio Metro Oslo/Akershus
Radio Trøndelag (fra 03.01.17)	Jærradioen		Radio Rox
Radio Ålesund	Radio 102		Radio Sandefjord
ElverumsRadioen	Radio Atlantic Ryfylkeradioen		Radio Tønsberg
HamarRadioen	Radio Kvinesdal		The Beat (Oslo)
Radio Grenland	Radio Loland (03.10.16)		Radio Alta
Radio Kongsvinger	Radio Nordsjø		Radio Bardufoss
Radio Metro Buskerud	Radio Sandnes		Radio Tromsø
Radio Metro Oppland	Radio Sør		Radio 3.16 (fra 03.05.17)



Kanaler som er med i 2017. Undersøkelsen inneholder også andre ikke spesifiserte lokalradioer og utenlandsk radio. Kanalene er sortert geografisk etter regioninndelingen i slukkeplanen. Utgangspunkt for sorteringen er FM-konsesjonens geografiske tilhørighet.

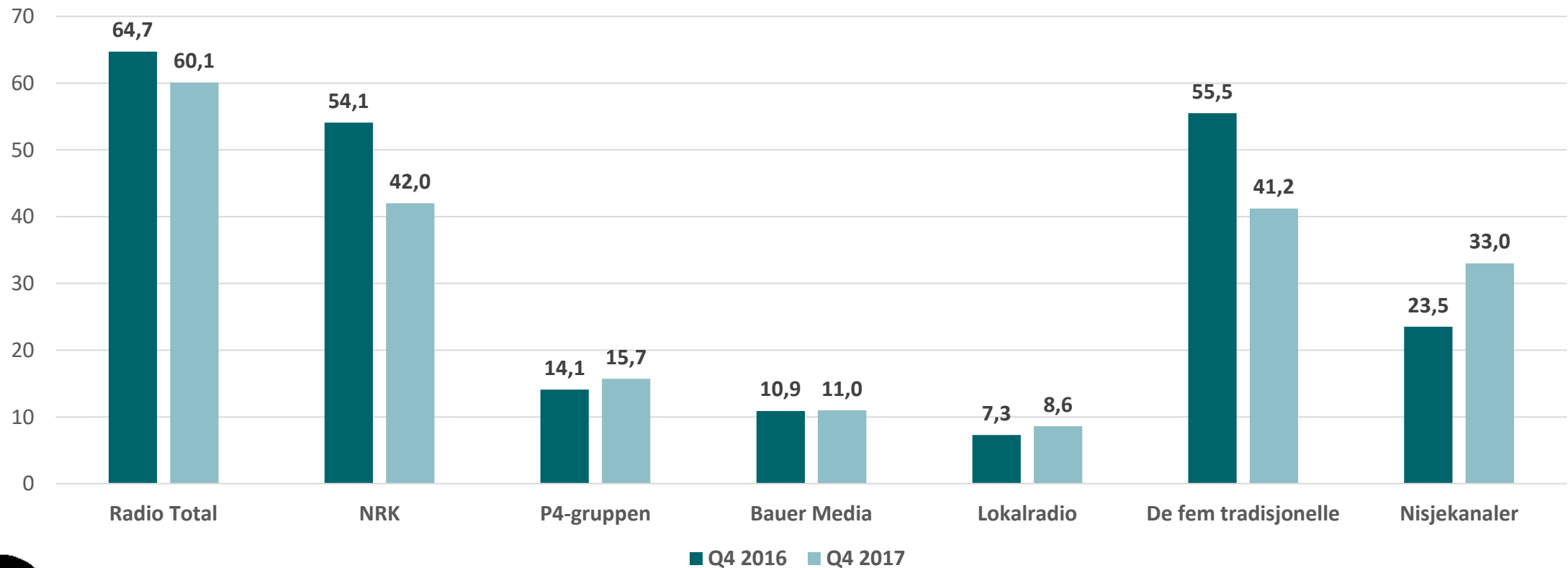
Slukkeregion 1 Nordland

Kanalsammensetninger i prosent daglig dekning – år 2014-17 – Q1-4 2016/17



Slukkeregion 1 Nordland

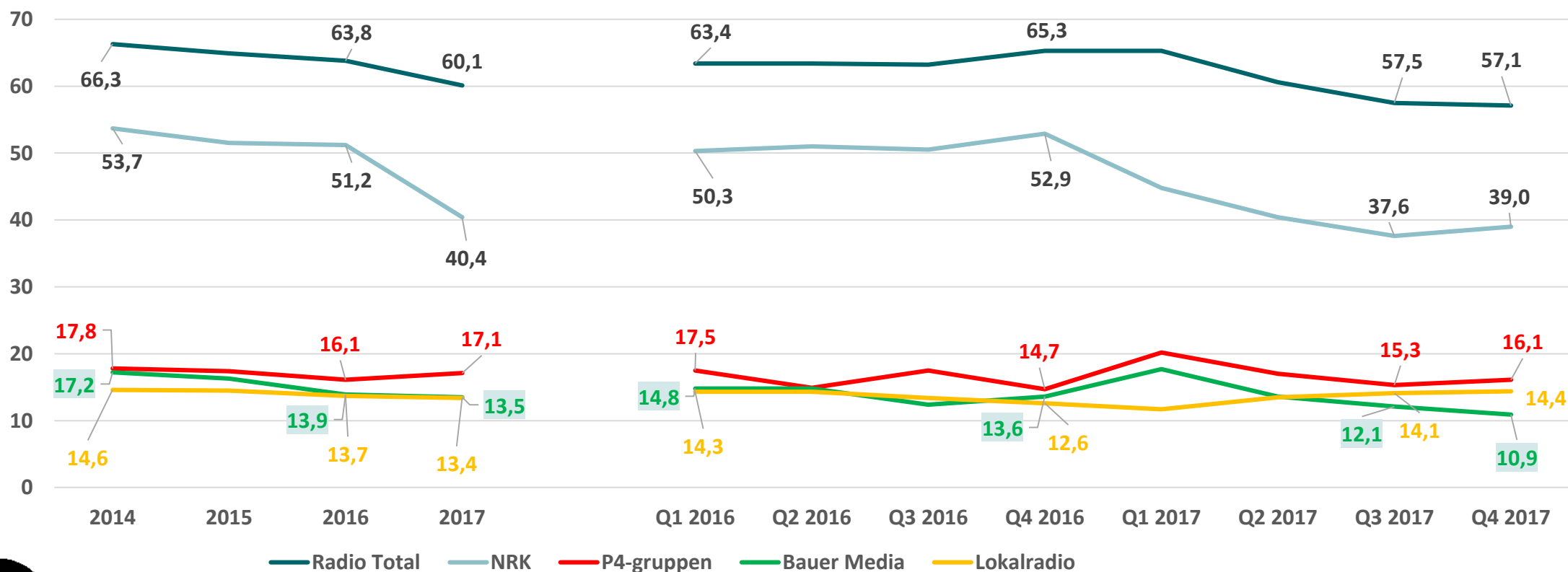
Kanalsammensetninger i prosent daglig dekning - Q4 2016 mot Q4 2017



Slukkeregion 2

Trøndelag, Møre og Romsdal

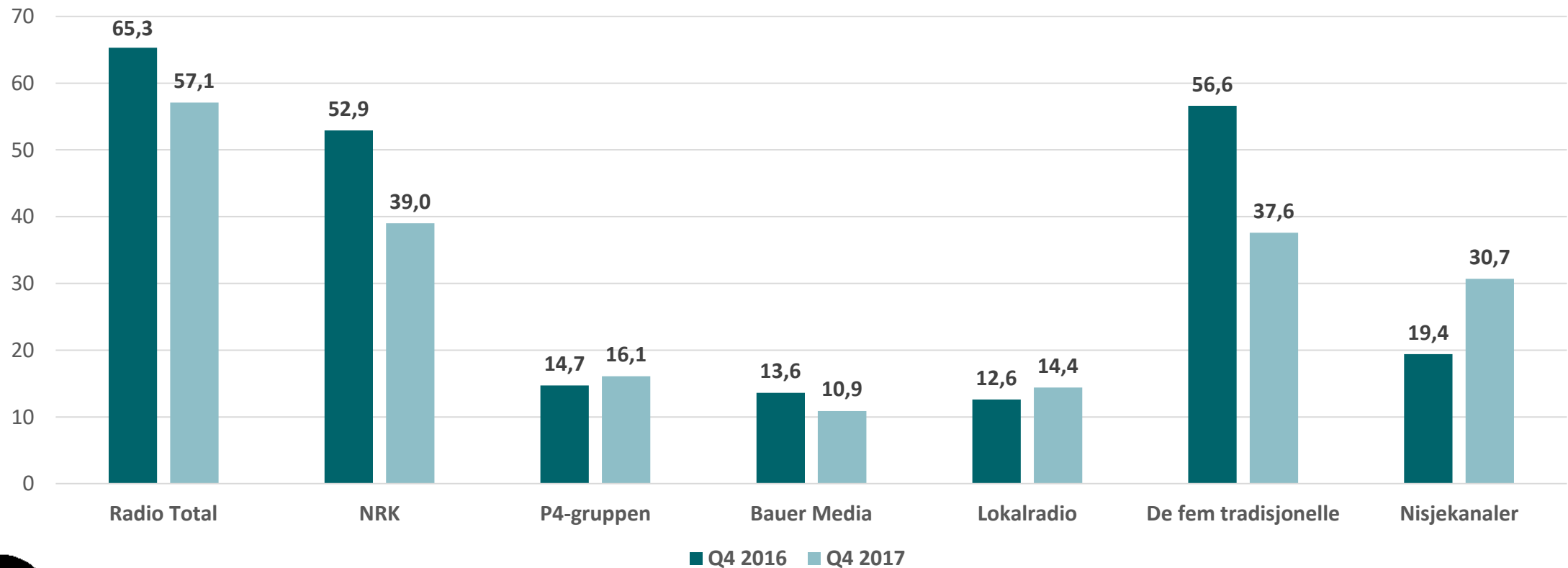
Kanalsammensetninger i prosent daglig dekning – år 2014-17 – Q1-4 2016/17



Slukkeregion 2

Trøndelag, Møre og Romsdal

Kanalsammensetninger i prosent daglig dekning - Q4 2016 mot Q4 2017



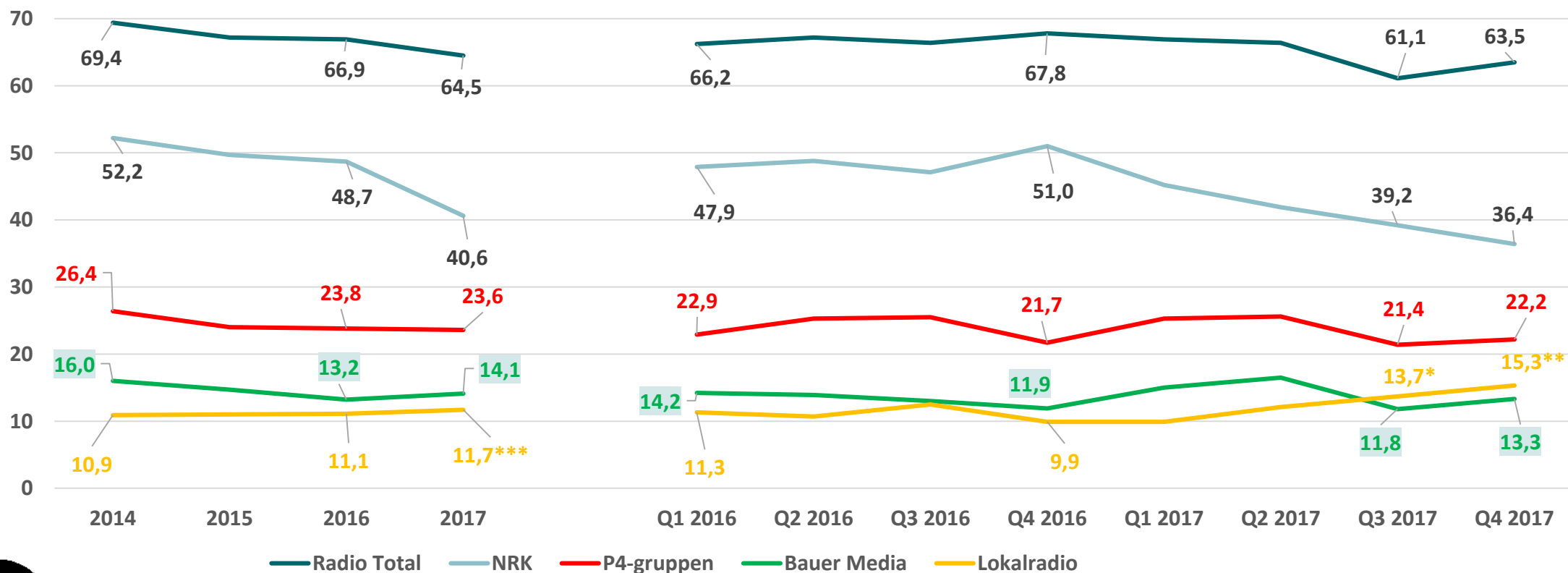
Kilde: Kantar Media. F&M CATI. Telefonintervjuer (CATI) av 1.650 respondenter/kvartal og 6.600 respondenter/år. Alle ukedager.

FM-slukking 16.06.17
(NRK 26.04.17)

Slukkeregion 3

Telemark, Buskerud, Hedmark, Oppland

Kanalsammensetninger i prosent daglig dekning – år 2014-17 – Q1-4 2016/17



Kilde: Kantar Media. F&M CATI. Telefonintervjuer (CATI) av 2.100 respondenter/kvartal og 8.400 respondenter/år. Alle ukedager.

*Kanalene P5, P7 og NRJ er kun målt i to av tre måneder som lokalradio Q3-2017.

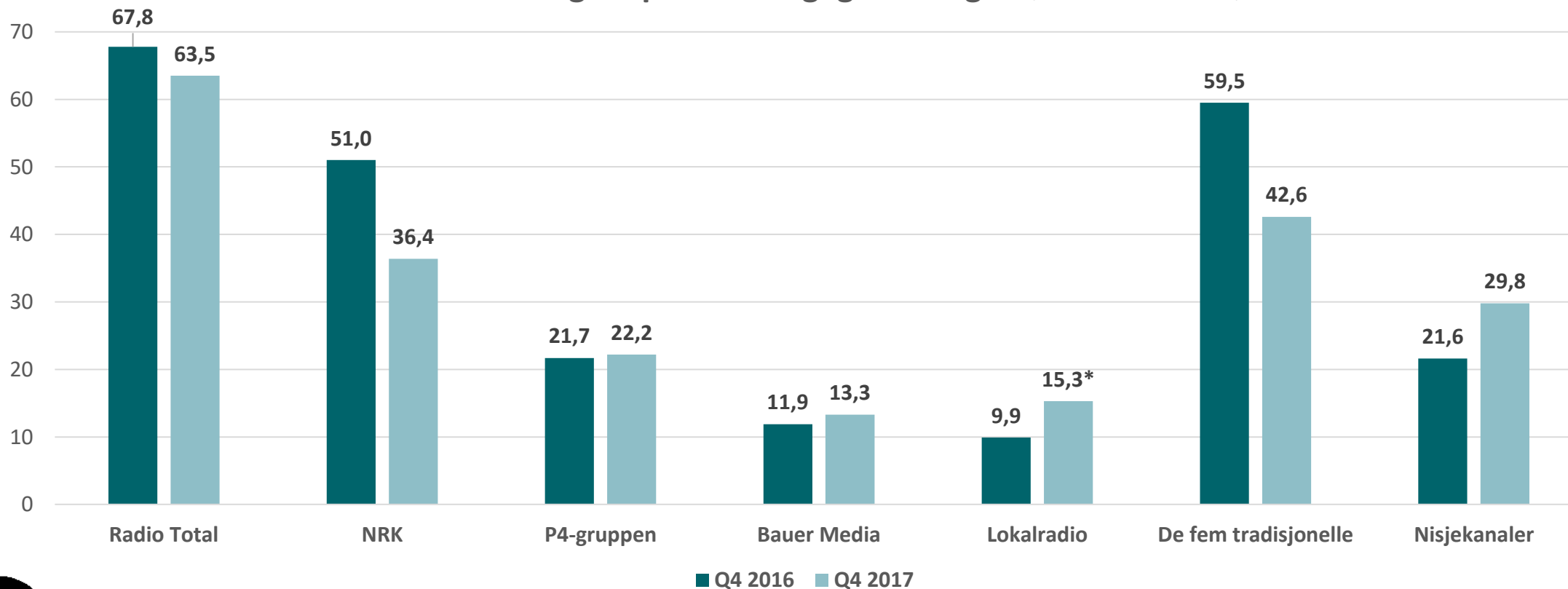
**Kanalene P5, P7 og NRJ er ikke med målingen i Q4-2017.

***Kanalene P5, P7 og NRJ ble tatt ut av målingen i løpet av Q3-2017. Tallet viser årsgjennomsnittet for de gjenværende målte lokalradioene.

Slukkeregion 3

Telemark, Buskerud, Hedmark, Oppland

Kanalsammensetninger i prosent daglig dekning - Q4 2016 mot Q4 2017



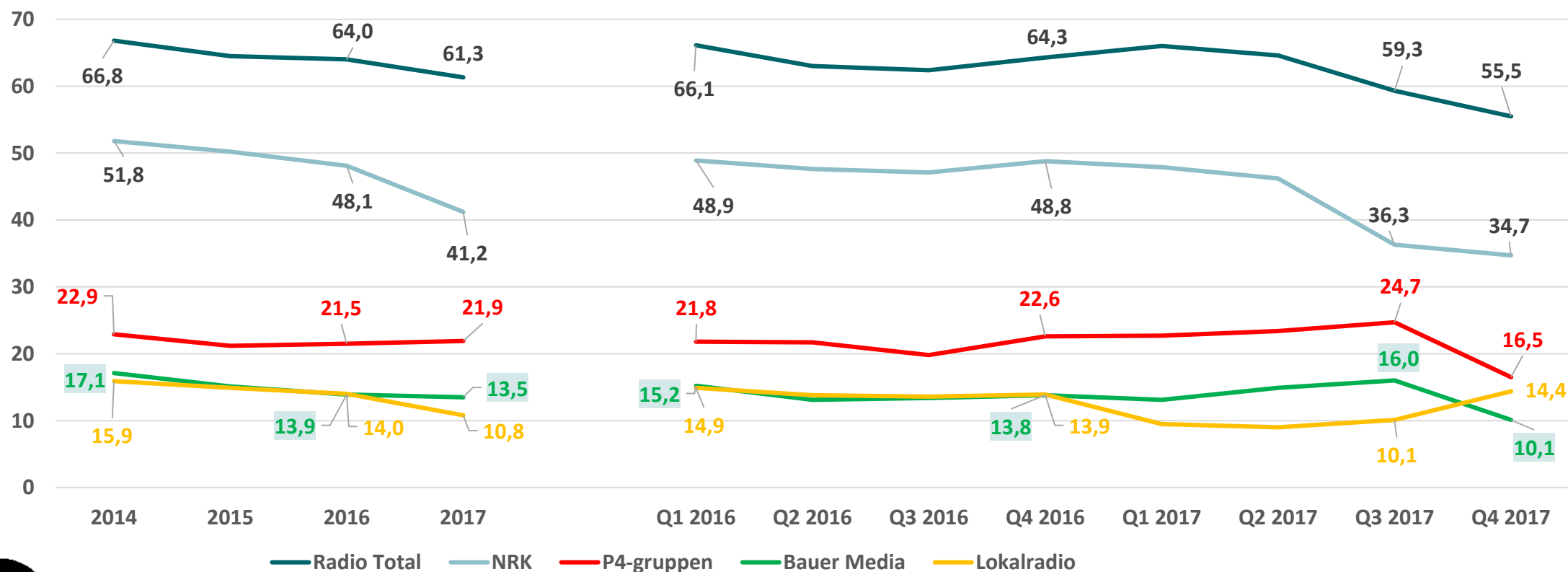
Kilde: Kantar Media. F&M CATI. Telefonintervjuer (CATI) av 2.100 respondenter/kvartal og 8.400 respondenter/år. Alle ukedager.

*Kanalene P5, P7 og NRJ er ikke med i målingen i Q4-2017.

Slukkeregion 4

Sogn og Fjordane, Hordaland, Rogaland, Agder-fylkene

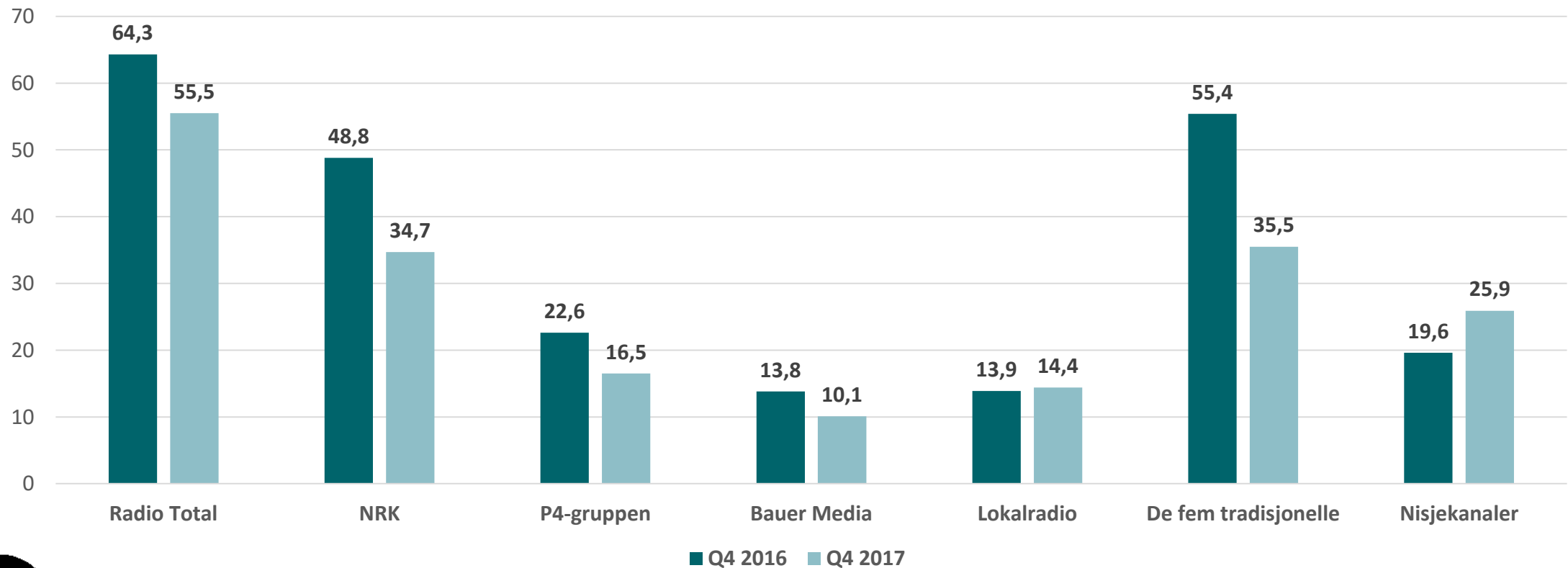
Kanalsammensetninger i prosent daglig dekning – år 2014-17 – Q1-4 2016/17



Slukkeregion 4

Sogn og Fjordane, Hordaland, Rogaland, Agder-fylkene

Kanalsammensetninger i prosent daglig dekning - Q4 2016 mot Q4 2017

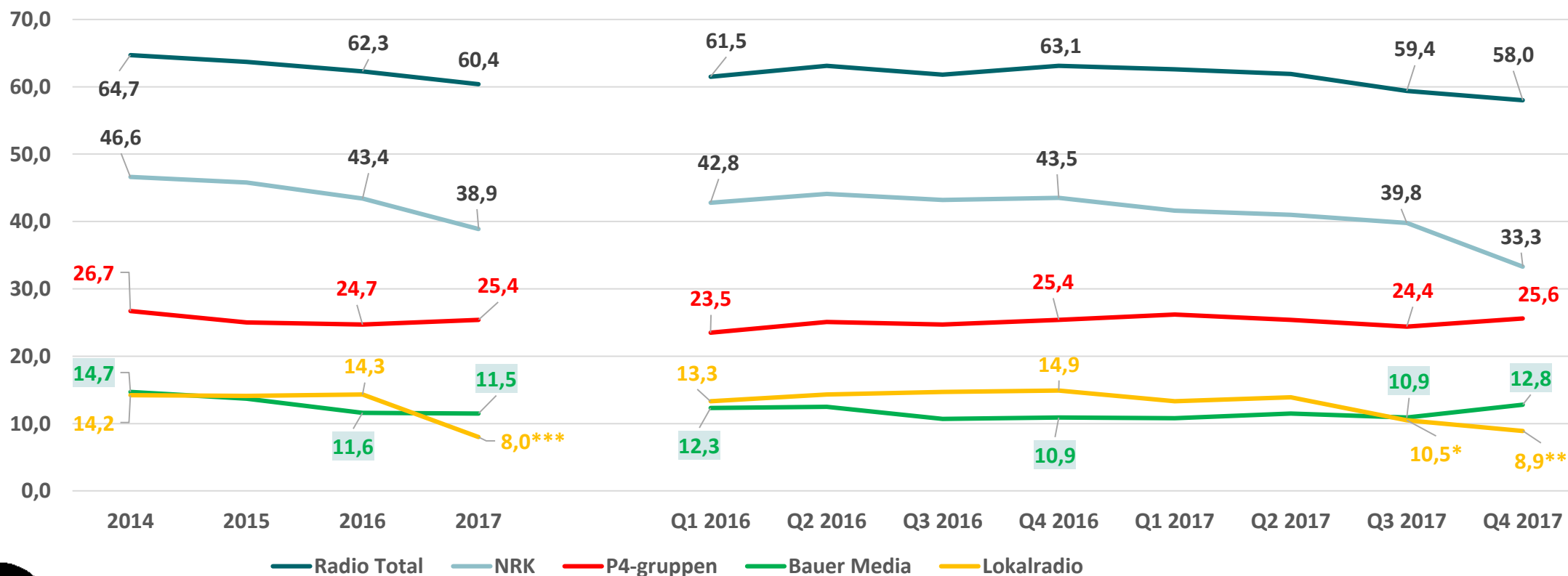


Kilde: Kantar Media. F&M CATI. Telefonintervjuer (CATI) av 2.900 respondenter/kvartal og 11.700 respondenter/år. Alle ukedager.

Slukkeregion 5

Østfold, Vestfold, Oslo, Akershus

Kanalsammensetninger i prosent daglig dekning – år 2014-17 – Q1-4 2016/17



Kilde: Kantar Media. F&M CATI. Telefonintervjuer (CATI) av 3.550 respondenter/kvartal og 14.200 respondenter/år. Alle ukedager.

*Kanalene P5, P7 og NRJ er kun målt i to av tre måneder som lokalradio Q3-2017.

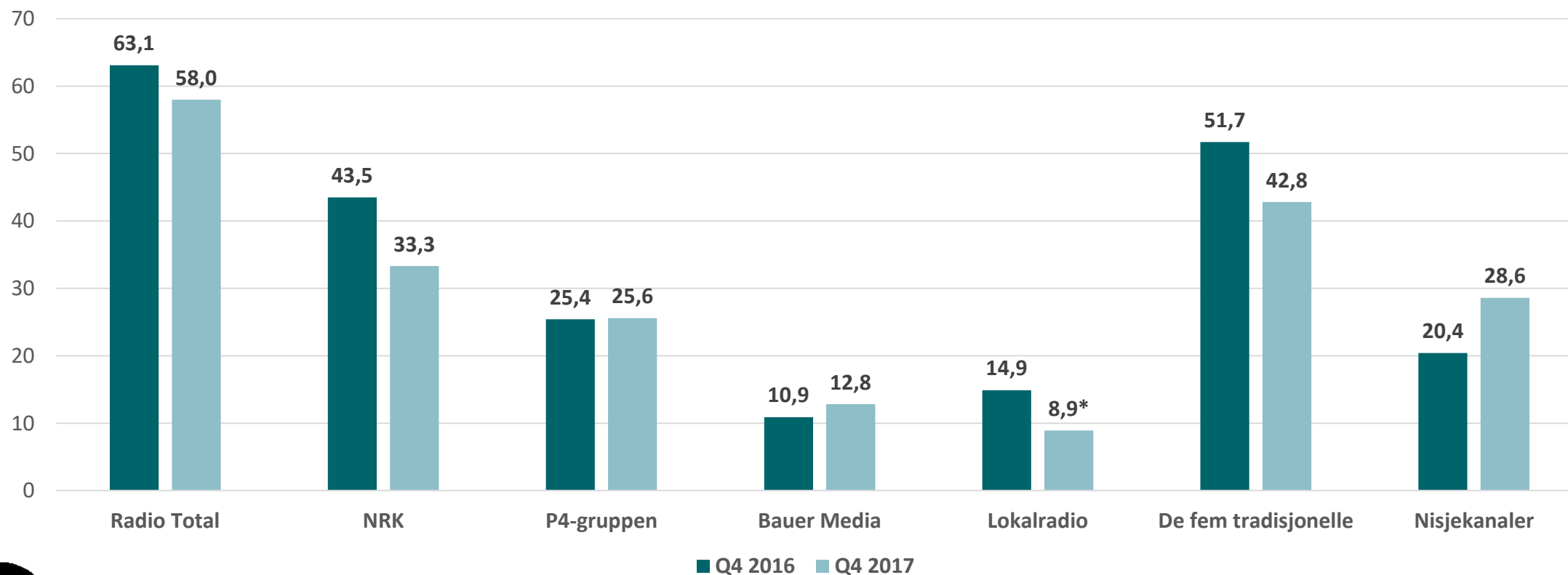
**Kanalene P5, P7 og NRJ er ikke med målingen i Q4-2017.

***Kanalene P5, P7 og NRJ ble tatt ut av målingen i løpet av Q3-2017. Tallet viser årsgjennomsnittet for de gjenværende målte lokalradioene.

Slukkeregion 5

Østfold, Vestfold, Oslo, Akershus

Kanalsammensetninger i prosent daglig dekning - Q4 2016 mot Q4 2017

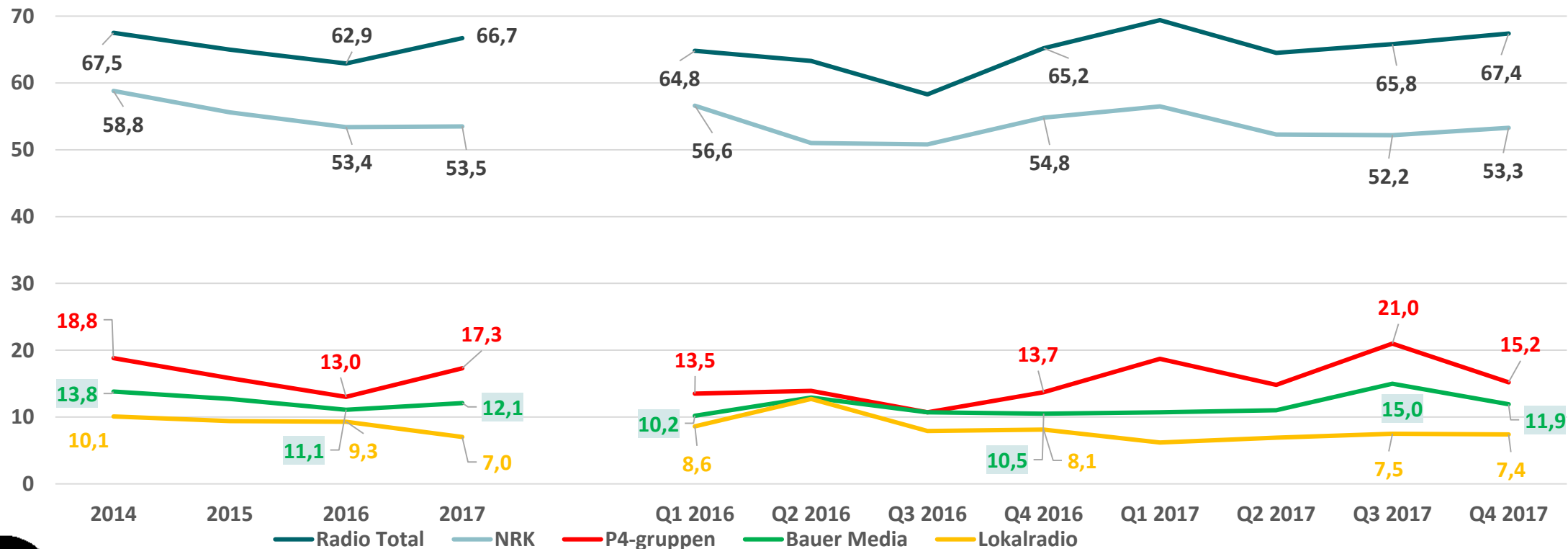


Kilde: Kantar Media. *F&M CATI*. Telefonintervjuer (CATI) av 3.550 respondenter/kvartal og 14.200 respondenter/år. Alle ukedager.

*Kanalene P5, P7 og NRJ er ikke med i målingen i Q4-2017.

Slukkeregion 6 Troms, Finnmark

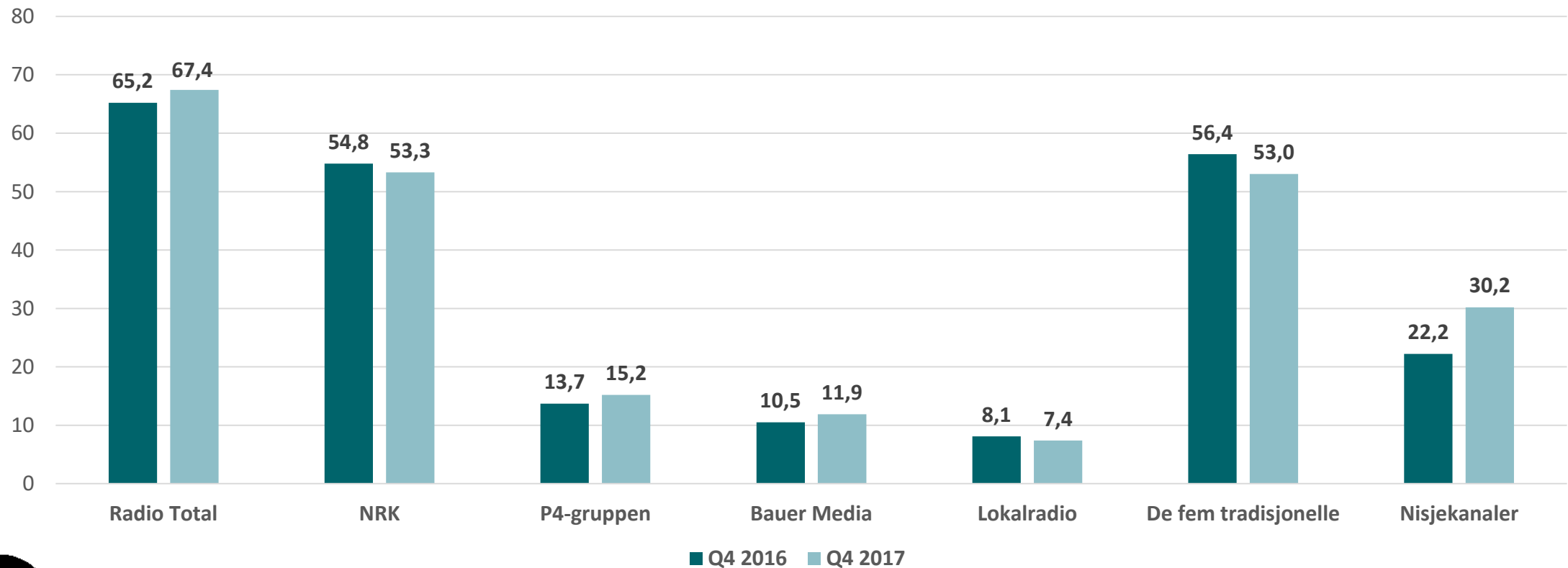
Kanalsammensetninger i prosent daglig dekning – år 2014-17 – Q1-4 2016/17



Slukkeregion 6

Troms, Finnmark

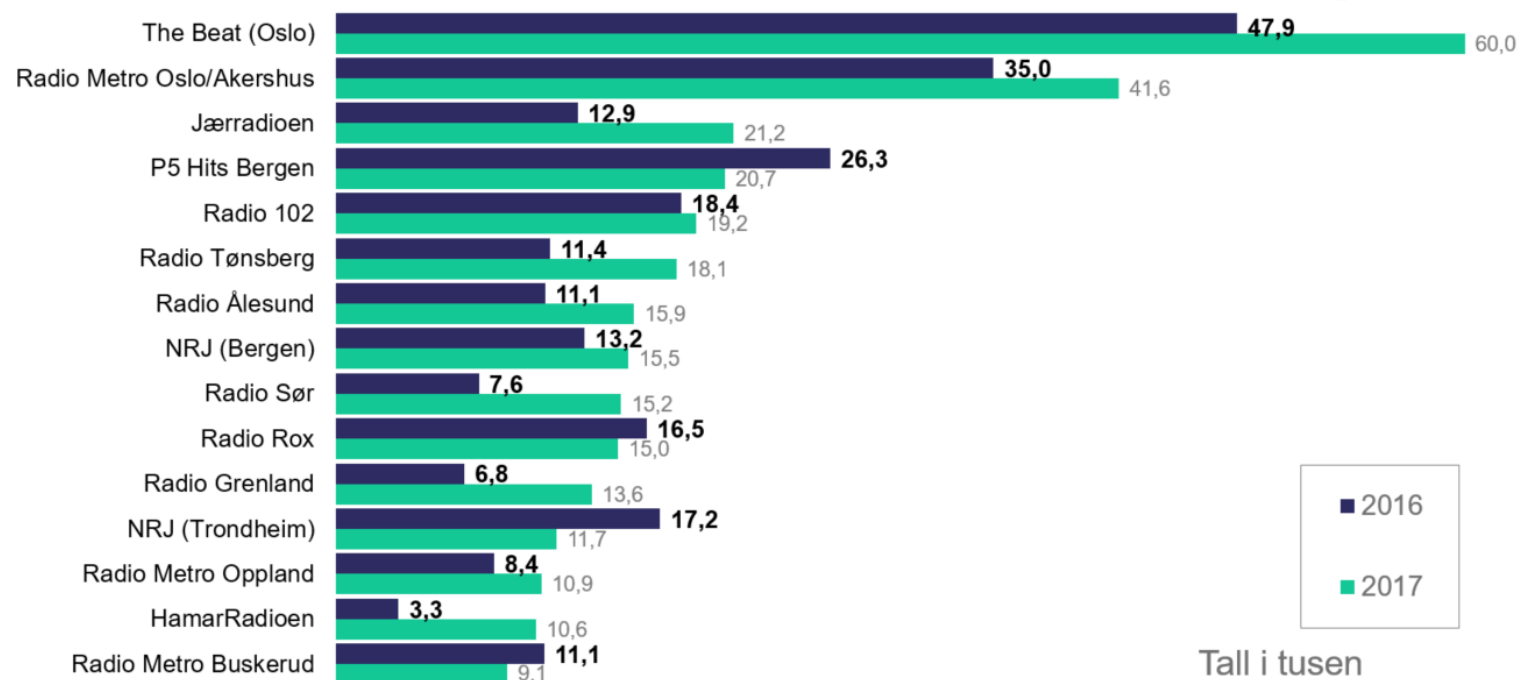
Kanalsammensetninger i prosent daglig dekning - Q4 2016 mot Q4 2017



Lokalradio: Dekningstall i tusen lyttere 1/2

Topp 30 Norges største lokalradio stasjoner (1):

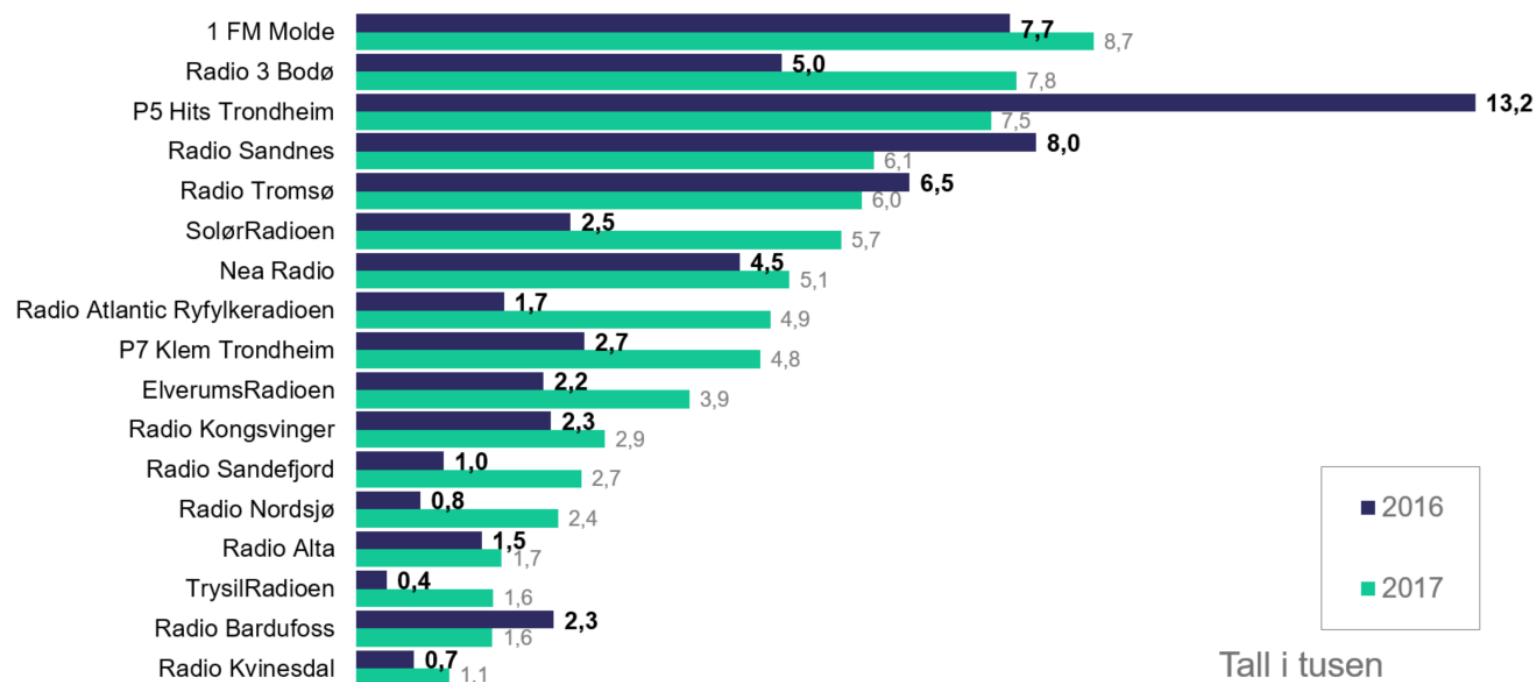
Daglig dekning med tall i tusen: **20% vekst for målte stasjoner**



KANTAR MEDIA Kilde: Kantar Media/Norsk Gallup. F&M CATI. Alle ukedager.

Lokalradio: Dekningstall i tusen lyttere 2/2

Topp 30 Norges største lokalradio stasjoner (2): Daglig dekning med tall i tusen



KANTAR MEDIA Kilde: Kantar Media/Norsk Gallup. F&M CATI. Alle ukedager.